

ClassIn 下载、安装和注册操作说明


ClassIn 为国际中文教师证书考试（中国考点）监考视频软件，下载、安装和注册流程如下：

一、下载与安装

（一）使用移动端作为监考视频软件下载安装 Classin

第一步：在“应用商店”（安卓移动用户）或“APP Store”（苹果移动用户）的搜索栏输入“ClassIn”

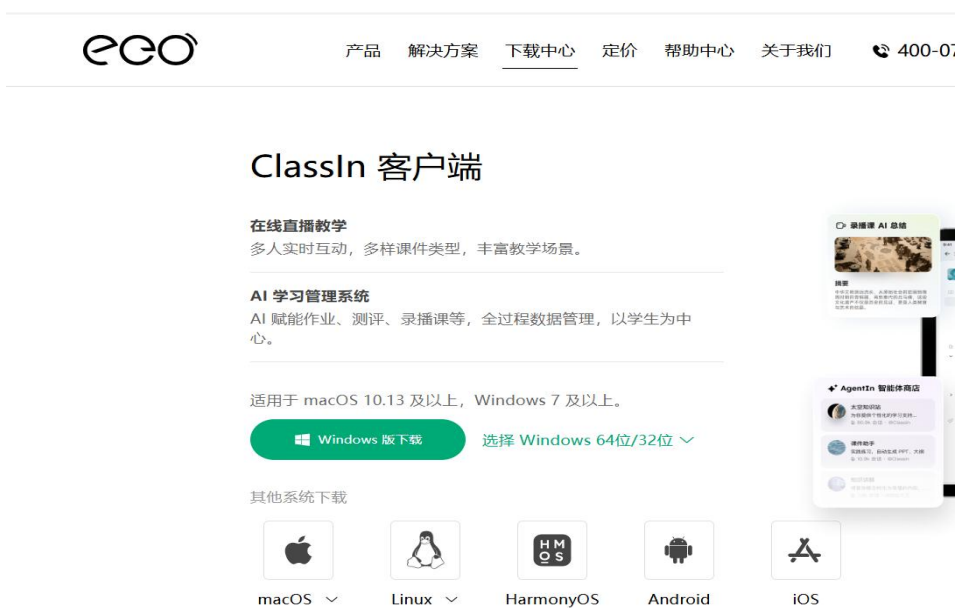
第二步：下载安装好后，在移动端桌面显示“ClassIn”图标



（二）使用电脑端作为监考视频软件下载安装 Classin

第一步：在地址栏输入：<http://www.eeo.cn/cn/download.html>

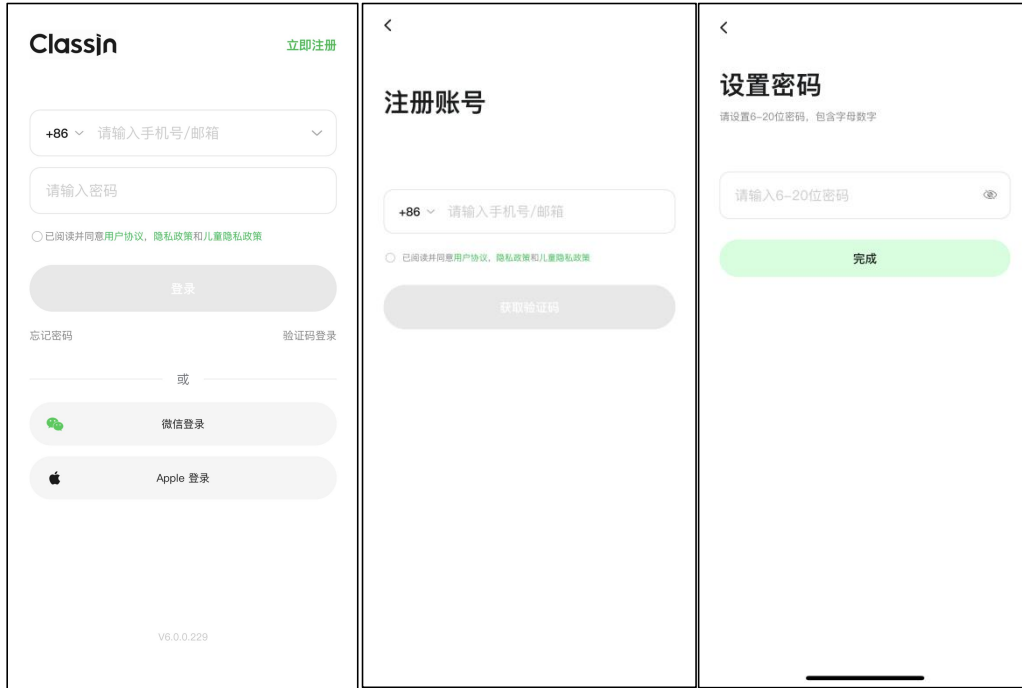
第二步：根据设备选择下载按钮，Windows 用户选择 Windows 64 位/32 位，点击“Windows 版下载”；Mac 用户点击“macOS”

The image is a screenshot of the ClassIn website's download page. At the top left is the "eeo" logo. The navigation bar includes links for "产品", "解决方案", "下载中心", "定价", "帮助中心", and "关于我们", along with a phone icon and the number "400-07". The main heading is "ClassIn 客户端". Below this, there are three sections: "在线直播教学" (多人实时互动, 多样课件类型, 丰富教学场景), "AI 学习管理系统" (AI 赋能作业、测评、录播课等, 全过程数据管理, 以学生为中心), and "适用于 macOS 10.13 及以上, Windows 7 及以上." A prominent green button says "Windows 版下载" with a dropdown menu set to "选择 Windows 64位/32位". Below this, under "其他系统下载", there are icons for macOS, Linux, HarmonyOS, Android, and iOS, each with a dropdown arrow. On the right side, there is a vertical stack of three mobile app interface screenshots.

注意：推荐使用谷歌浏览器或火狐浏览器下载

二、注册账号

(一) 使用移动端作为监考视频软件进行注册



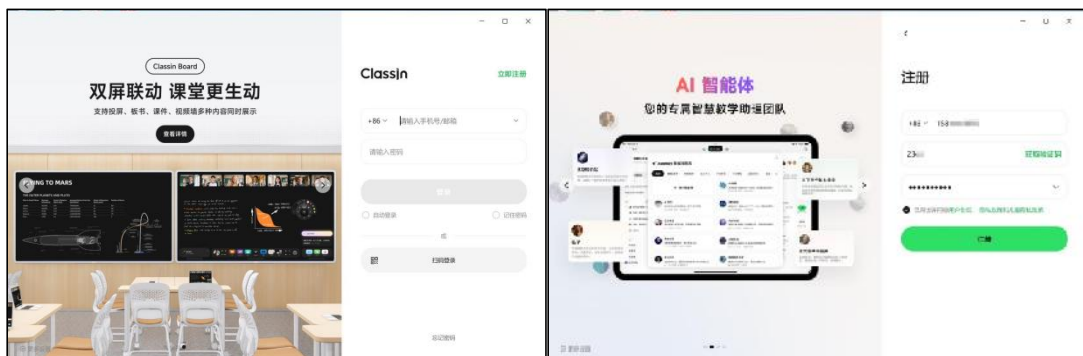
第一步：立即注册

第二步：输入与报名一致的手机号并获取验证码

第三步：设置密码

(二) 使用电脑端作为监考视频软件进行注册

下载客户端后，点击右上角的“立即注册”按钮进行注册，需要使用与报名一致的手机号进行注册。



注：

1. 手机号需要处于没有停机没有欠费的状态，如果在海外使用国内手机号，需要开启国际漫游来接收验证码。
2. ClassIn 支持使用国外手机号注册。
3. 请使用报名时填写的手机号进行注册，如更换手机号，请及时联系考点。

三、登录 ClassIn

The image shows a screenshot of the ClassIn login page. The page has a white background with the 'ClassIn' logo at the top left and a green '立即注册' (Register Now) button at the top right. Below the logo is a dropdown menu for country codes, currently showing '+86'. To the right of the dropdown is a text input field for the phone number or email. Below that is a password input field. Under the password field is a small link for terms and conditions. At the bottom of the form is a large grey '登录' (Login) button. Below the login button are two links: '忘记密码' (Forgot Password) and '验证码登录' (Login with Verification Code). Three green arrows point from text labels on the left to the form elements: the first points to the country code dropdown, the second points to the password field, and the third points to the login button. A fourth green arrow points from the text '输入您已注册的手机号' (Enter your registered mobile number) to the phone number input field.

选择您的国家号中国大陆是+86

输入您注册时设置的登录密码

上方输入完对应信息后点击“登录”

输入您已注册的手机号

第一步：“输入账号密码”

第二步：点击“登录”

注：考试当天，登录 ClassIn 点击“消息”可看到考场信息，在规定时间内点击“上课”进入考场。如无法看到考场信息，请及时联系考点。

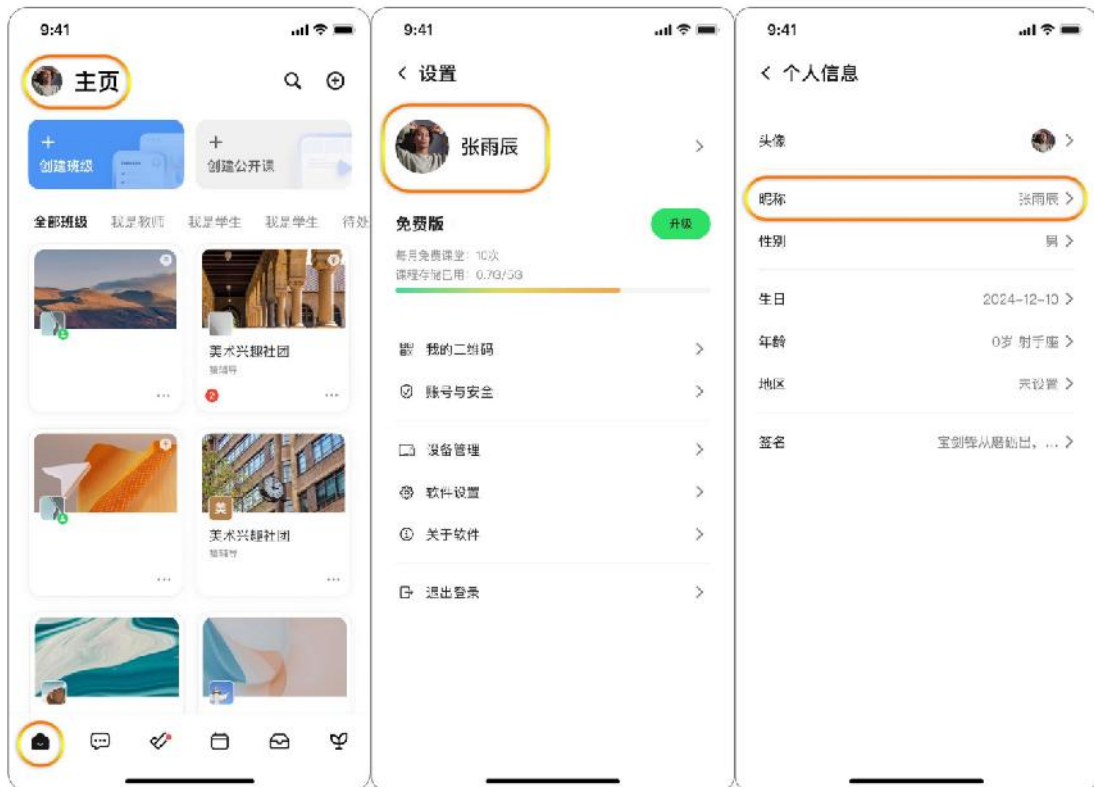
四、找回密码

如忘记密码可以点击首页的“忘记密码”进行找回。



五、设置个人信息

(一) 使用移动端作为监考视频软件进行设置



第一步：点击左上角头像

第二步：点击编辑个人信息

第三步：修改昵称

(二) 使用电脑端作为监考视频软件进行设置

